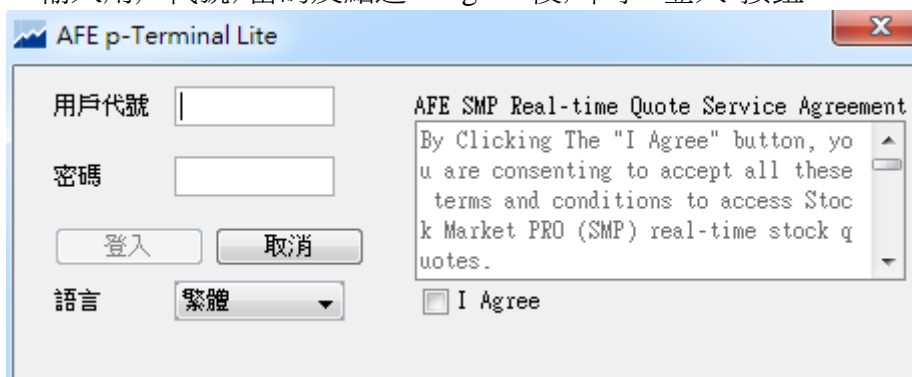


p-Terminal Lite 網上交易系統疑難排解 v1.0

1. 登入
2. 確定 ORACLE 的 JAVA JRE 已安裝
3. 安裝 JAVA JRE(如需要)
4. 清除 JAVA 快取記憶
5. 設定安全層次為中

1. 登入

1. 開啓 p-Terminal Lite 登入頁。
如果登入畫面不顯示，請執行 "2. 確定 Oracle 的 Java JRE 已安裝" 及 "3. 安裝 Java JRE(如需要)"。
2. 輸入用戶代號, 密碼及點選 "I Agree" 後, 單擊 "登入" 按鈕。



3. 登入成功如下。如果登入不成功, 請執行 "4 清除 Java 快取記憶" 及 "5 設定安全層次為中", 然後再嘗試登入。

AFE p-Terminal Lite - 1.0.7.9 Copyright 2003-2013 AFE Solutions Limited. All rights reserved.

落盤 市場資訊 客戶 報表 工具 設定 系統

貨幣	可用現金結餘	買盤約價	已成交沽盤約價	期初
HKD	999,992,848,903.48	7,651,095.52	0.00	

市場	股票	可用股數	庫存股數	未到期股數	到期及逾期股數	扣

購買力 999,993,18... 可用現金結餘 999,992,84... 不顯示"0"可用股數

修改價格 修改股數 取消 詳細資料 複製落盤 列印 Filter 1 Filter 2

參考編號	客戶代號	股票	盤別	增	落盤價	減	股數	未成交	已成交	平均價	次數	取消	狀況

落盤狀況(主) 落盤狀況(掛盤中) 落盤狀況(已完成) 落盤狀況(已取消或已拒絕)

限價盤 股票 價格 股數 買 沽

恒生指數 () 小型期指 () 總成交額 00:00:00

已連線(g2stock.afe-solutions.com) - kenc (kenc) Information Provided by AFE Solutions Limited (Disclaimer) 交易系統已連線

2. 確定 Oracle 的 Java JRE 已安裝

開啓 "控制台"



找出 "Java" 或 "Java (32 位元)" 。



如果並無發現 Java，請去 p-Terminal Lite 網站下載並安裝 Java (步驟 3)。

如果有 Java 但登入不成功，請執行 "4 清除 Java 快取記憶" 及 "5 設定安全層次為中"，然後再嘗試登入。

3. 安裝 Java JRE(如需要)

1. 請去 p-Terminal Lite 網站, 並按下圖示連結

← → ↻ <http://xxx.xxx.xxx.xxx/p-terminal-lite/>



[Launch AFE p-Terminal Lite](#) 

If you do not have JRE installed, please click [here](#) to download and install the Java Web Start product and the application.

2. 顯示如下, 點擊任何一個去下載 JRE。

← → ↻

For Java 1.6



Please click **Java** [here](#) to download JRE 1.6 32 bits

For Java 1.7



Please click **Java** [here](#) to download JRE 1.7 32 bits



You can try to start [Launch AFE p-Terminal Lite](#)  again after installation.

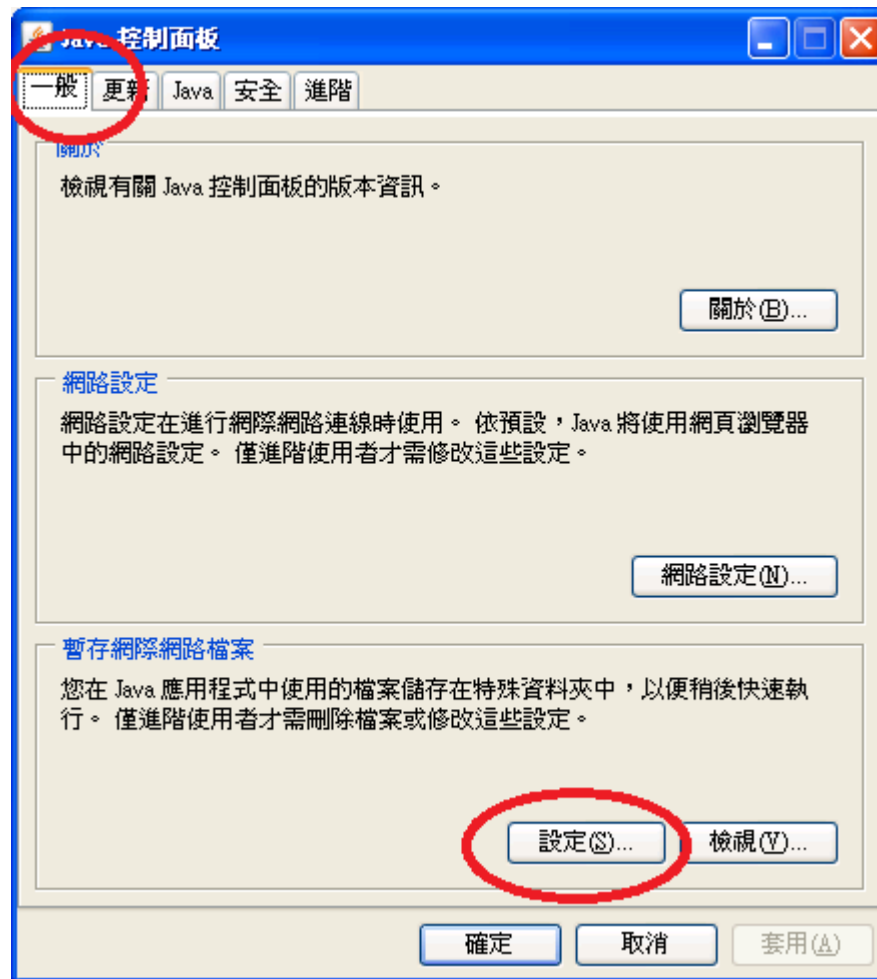
3. 下載完成後，執行剛下載的檔案安裝 Java 。
4. 重新啓動電腦。
5. 然後再嘗試登入。

4. 清除 Java 快取記憶

1. 再次開啓 "控制台"，點選 "Java" 圖示。



2. 點選 "一般"分頁，然後按下 "設定(S)..." 按鈕。



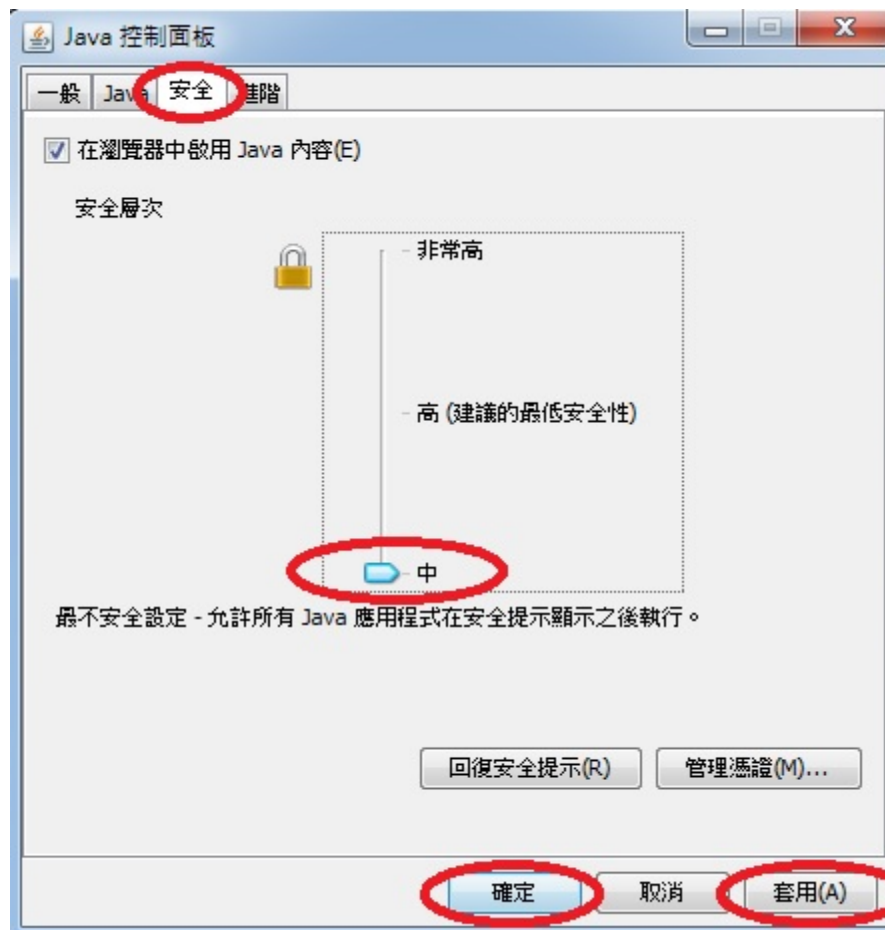
3. 首先按下 "刪除檔案(D)..." 按鈕，然後再按下 "復原預設值(R)" 按鈕。



4. 然後再嘗試登入。

5. 設定安全層次為中

如果有與安全相關的信息提示，請於"安全"頁設定"安全層次"為"中"（於"控制台"點擊"Java"圖示後，叫出"Java 控制面板"）。單擊"套用"按鈕，然後單擊"確定"按鈕進行確認。



設定完成後，請再嘗試登入。

-完畢-